

## **INFORMATIVA PER I CANDICATI**

### **PER LA PREVENZIONE DEL RISCHIO DI CONTAGIO SARSCOV2**

*Ai sensi del protocollo del 03/02/2021 del Dipartimento Funzione Pubblica*

In riferimento alle prove di selezione svolte da codesta Amministrazioni, di seguito si forniscono le indicazioni obbligatorie di prevenzione e protezione che ogni candidato dovrà rispettare per accedere alle prove.

1. Ogni candidato durante le prove di selezione in presenza si attiene scrupolosamente alle indicazioni date dagli incaricati dell'Ente;
2. Il candidato si presenta all'ingresso della sede concorsuale da solo e senza bagagli a seguito;
3. È vietato l'ingresso alla sede concorsuale a chi presenti uno dei seguenti sintomi riconducibili al Coronavirus:
  - Temperatura superiore a 37,5°C e brividi;
  - Tosse;
  - Difficoltà respiratoria;
  - Perdita/riduzione improvvisa dell'olfatto e/o del gusto;
  - Mal di gola;
4. È vietato l'ingresso alla sede concorsuale a chi è sottoposto alla misura della quarantena o isolamento domiciliare con divieto di allontanamento dalla propria dimora;
5. Il candidato deve presentarsi all'ingresso della sede concorsuale munito di autocertificazione ai sensi degli artt. 46 e 47 del DPR 445/2000 per i punti 3 e 4 con allegata copia del documento di riconoscimento;
6. Il candidato deve presentare all'atto dell'ingresso nell'area concorsuale un referto relativo ad un test antigenico rapido o molecolare, effettuato mediante tampone oro/rino-faringeo presso una struttura pubblica o privata accreditata/autorizzata in data non antecedente a 48 ore dalla data di svolgimento delle prove;
7. Il candidato deve indossare obbligatoriamente, dal momento dell'accesso all'area concorsuale sino all'uscita, la mascherina chirurgica messa a disposizione dall'amministrazione organizzatrice; il candidato in caso di necessità potrà chiedere una mascherina sostitutiva agli addetti presenti; le mascherine vanno smaltite negli appositi contenitori messi a disposizione e indicati nell'area concorsuale;
8. All'ingresso delle aree concorsuali verrà rilevata la temperatura ad ogni candidato mediante termoscanner;
9. Il candidato che non soddisfa le condizioni sopra riportate o che si rifiuta di produrre l'autocertificazione e/o il referto richiesto non potrà accedere alle aree concorsuali;
10. I candidati dovranno rispettare il distanziamento di un metro;
11. I candidati all'ingresso e internamente ai locali, dovranno utilizzare gli appositi dispenser per la sanificazione delle mani;
12. All'interno dell'area concorsuale è necessario moderare il tono della voce;

13. Ad ogni candidato viene assegnata una postazione distanziata al momento dell'ingresso nell'area concorsuale. Ai candidati è vietato alzarsi e/o spostarsi durante la permanenza nell'area concorsuale (è consentito l'utilizzo dei bagni);
14. È necessaria igienizzare le mani dopo l'utilizzo del bagno;
15. Il materiale per le prove concorsuali viene fornito dall'Amministrazione.

Indicazioni per indossare correttamente la mascherina chirurgica:

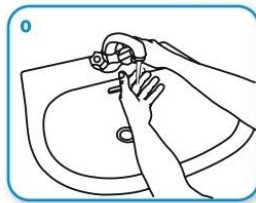


- La mascherina chirurgica data in dotazione deve aderire perfettamente al naso e al viso;
- La mascherina deve coprire correttamente il naso e la bocca;
- Per indossare e rimuovere la mascherina afferrare gli elastici evitando di toccare la mascherina internamente.

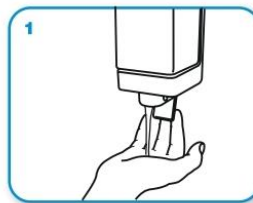
Indicazioni su come sanificare correttamente le mani con le soluzioni idroalcoliche



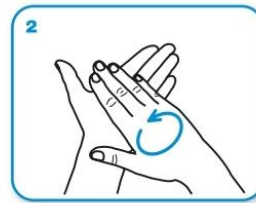
Durata dell'intera procedura: **40-60 secondi**



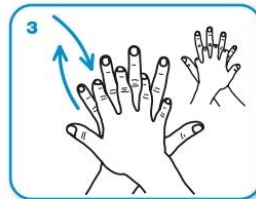
Bagna le mani con l'acqua



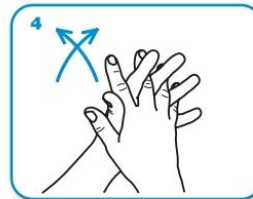
applica una quantità di sapone sufficiente per coprire tutta la superficie delle mani



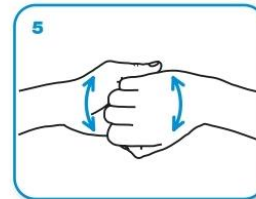
friziona le mani palmo contro palmo



il palmo destro sopra il dorso sinistro intrecciando le dita tra loro e viceversa



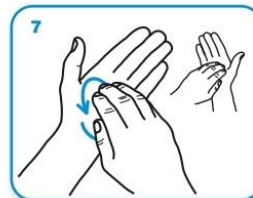
palmo contro palmo intrecciando le dita tra loro



dorso delle dita contro il palmo opposto tenendo le dita strette tra loro



frizione rotazionale del pollice sinistro stretto nel palmo destro e viceversa



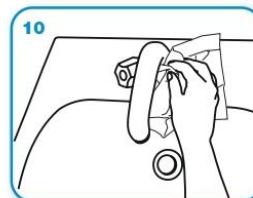
frizione rotazionale, in avanti ed indietro con le dita della mano destra strette tra loro nel palmo sinistro e viceversa



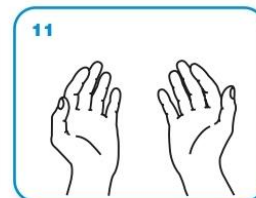
Risciacqua le mani con l'acqua



asciuga accuratamente con una salvietta monouso



usa la salvietta per chiudere il rubinetto



...una volta asciutte, le tue mani sono sicure.